

SCARICATORI DI CONDENSA

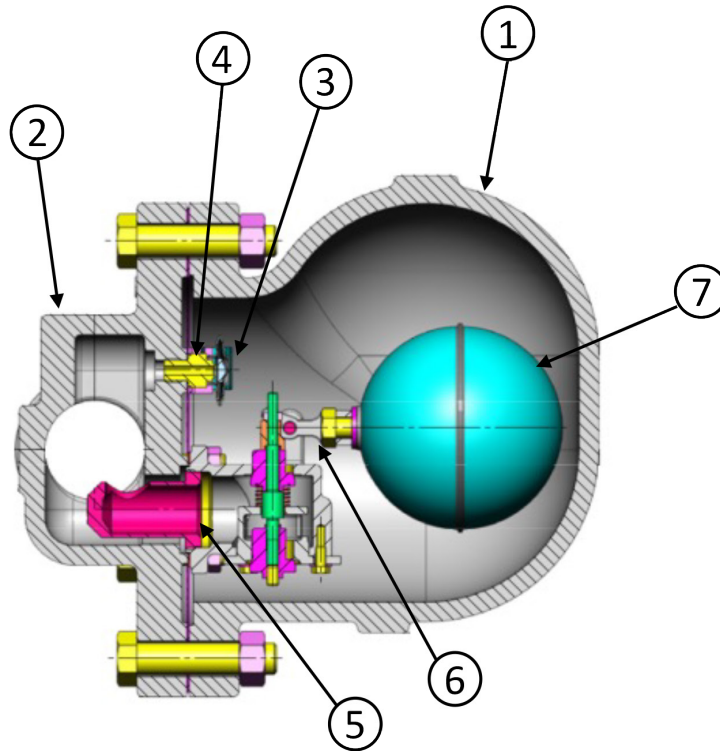
SK-50



Scaricatori di condensa a galleggiante, con valvola termostatica. 3 parametri di pressione differenziale: 4,5 – 10 – 14 bar.

Versioni disponibili

- filettatura F/F GAS o NPT
- flangiati

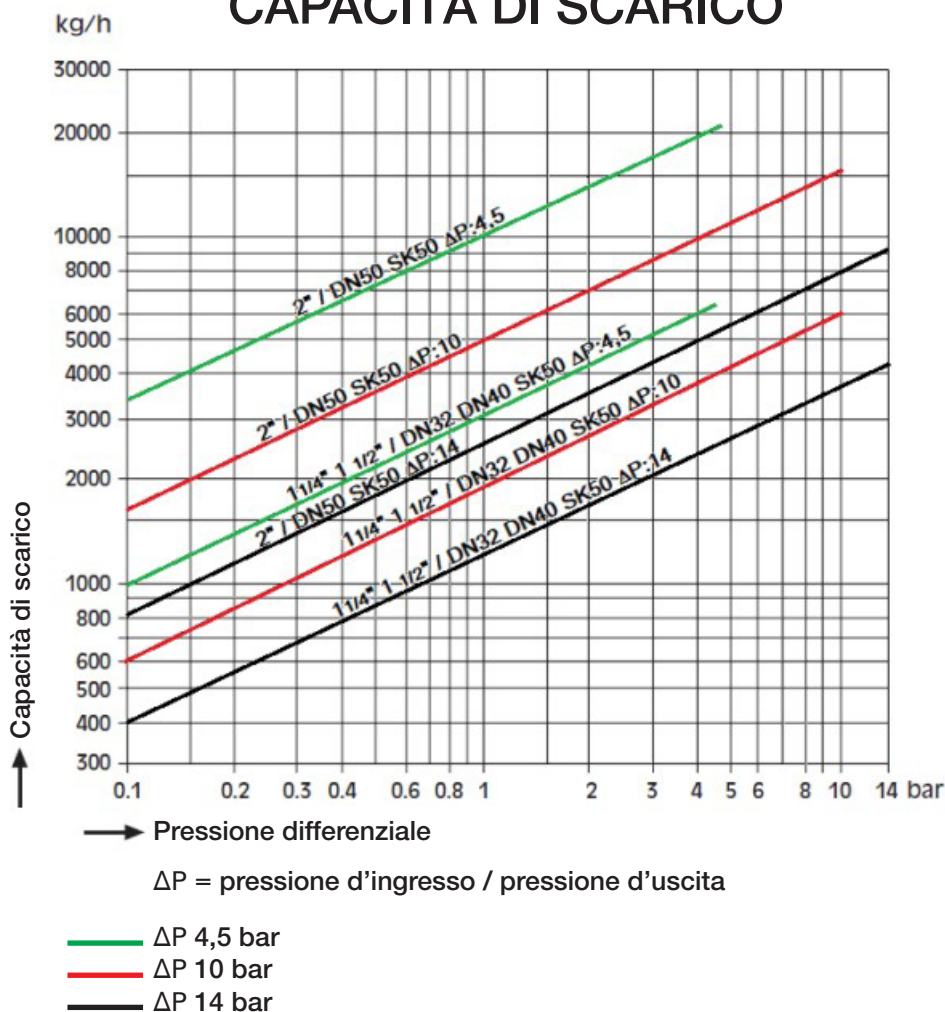


SK-50			
N°	PARTICOLARE	MATERIALE	SPECIFICA
1	CORPO	GHISA GRIGIA	GG25
2	COPERCHIO	GHISA GRIGIA	GG25
3	CAPSULA TERMOSTATICA	ACCIAIO INOX	HASTELLOY
4	SEDE DELLA CAPSULA	ACCIAIO INOX	AISI 304
5	SEDE DEL GALLEGGIANTE	ACCIAIO INOX	AISI 304
6	LEVA DEL GALLEGGIANTE	ACCIAIO INOX	AISI 304
7	GALLEGGIANTE	ACCIAIO INOX	AISI 316

CARATTERISTICHE TECNICHE

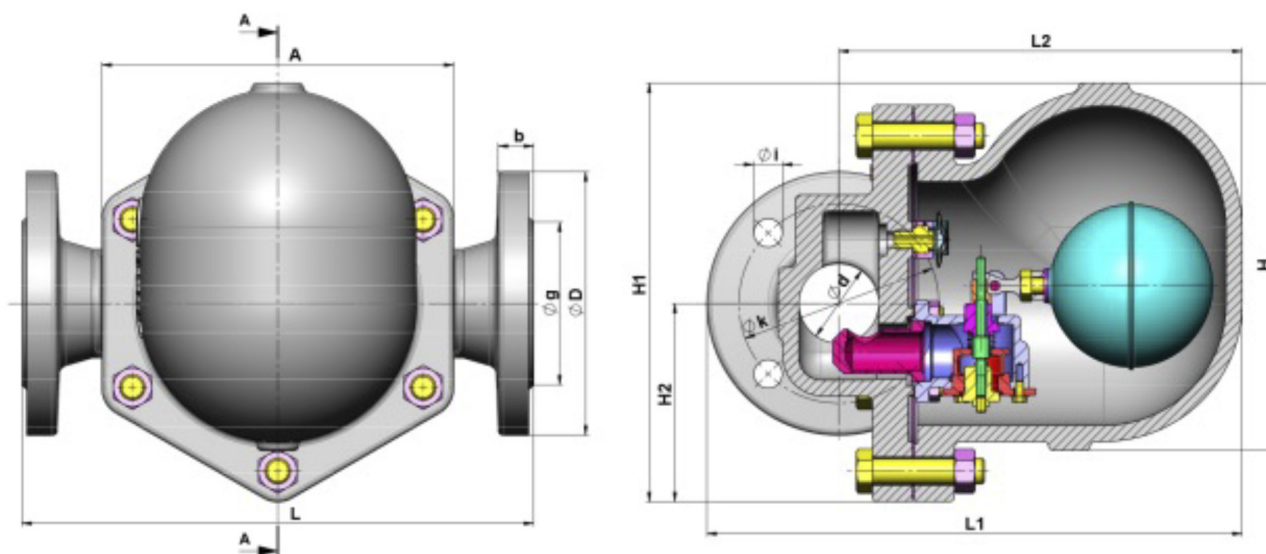
- Corpo e coperchio in ghisa grigia.
- Interni in acciaio inox.
- Conessioni filettate: F/F GAS (standard in stock) o NPT.
- Conessioni flangiate: per flange PN 10/16.
- Misure: dal 1.1/4" al 2" – dal DN 32 al DN 50.
- Tre possibili tipologie di differenziali di pressione: 4,5 – 10 – 14 bar.
- Eliminano la condensa che si forma dal vapore tramite azione meccanica del galleggiante.
- Rating: PN 16.
- Temperatura di esercizio: 250°C.
- Idonei per essere installati in orizzontale.

CAPACITÀ DI SCARICO



SCARICATORI DI CONDENSA

SK-50

DIMENSIONI
SK-50 FLANGIATI

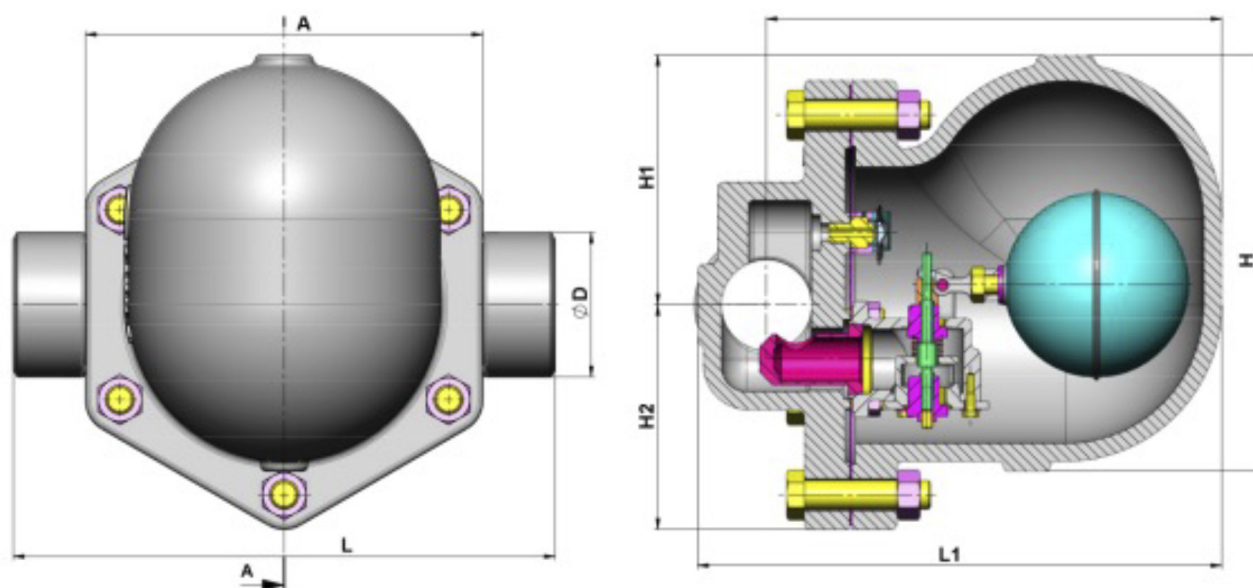
DIMENSIONI (mm)

DN	ØD	Øk	Øg	b	Øixn	A	H1	H2	H	L1	L2	L	kg
32	140	100	78	20	18x4	190	237,5	107,5	207	277	245	320	20,8
40	150	110	88	20	18x4	190	237,5	107,5	207	277	245	320	21,8
50	160	125	102	22	18x4	220	262	124	230	290	252	320	33,0

SCARICATORI DI CONDENSA

SK-50

DIMENSIONI SK-50 FILETTATI



DIMENSIONI (mm)									
DN	ØD	A	H1	H2	H	L1	L2	L	kg
1.1/4"	70	190	207	237.5	207	107.5	277	270	16.8
1.1/2"	70	190	207	237.5	207	107.5	277	270	17.6
2"	80	220	230	230.0	220	124.0	290	300	22.0